



УПРАВЛЕНИЕ ФЕДЕРАЛЬНОЙ СЛУЖБЫ
ГОСУДАРСТВЕННОЙ СТАТИСТИКИ
ПО РЕСПУБЛИКЕ КРЫМ И Г. СЕВАСТОПОЛЮ

ДЕМОГРАФИЯ ОРГАНИЗАЦИЙ, УЧТЕННЫХ В СОСТАВЕ СТАТРЕГИСТРА РОССТАТА, ПО РЕСПУБЛИКЕ КРЫМ



январь 2023 года



УПРАВЛЕНИЕ ФЕДЕРАЛЬНОЙ СЛУЖБЫ
ГОСУДАРСТВЕННОЙ СТАТИСТИКИ
ПО РЕСПУБЛИКЕ КРЫМ
И Г. СЕВАСТОПОЛЮ

ДЕМОГРАФИЯ ОРГАНИЗАЦИЙ, УЧТЕННЫХ В СОСТАВЕ СТАТРЕГИСТРА РОССТАТА, ПО РЕСПУБЛИКЕ КРЫМ

январь 2023 года

01

ДЕМОГРАФИЯ ЮРИДИЧЕСКИХ ЛИЦ РЕСПУБЛИКИ КРЫМ
(исключая филиалы, представительства и другие
обособленные подразделения)

02

ДЕМОГРАФИЯ ЮРИДИЧЕСКИХ ЛИЦ РЕСПУБЛИКИ КРЫМ
(исключая филиалы, представительства и другие
обособленные подразделения) за январь 2022г. - январь
2023г.

03

ДЕМОГРАФИЯ ЮРИДИЧЕСКИХ ЛИЦ РЕСПУБЛИКИ КРЫМ
по видам экономической деятельности

04

ДЕМОГРАФИЯ ЮРИДИЧЕСКИХ ЛИЦ РЕСПУБЛИКИ КРЫМ
Раздел А «Сельское, лесное хозяйство, охота, рыболовство
и рыбоводство»

05

ДЕМОГРАФИЯ ЮРИДИЧЕСКИХ ЛИЦ РЕСПУБЛИКИ КРЫМ
Раздел С «Обрабатывающие производства»

06

ДЕМОГРАФИЯ ЮРИДИЧЕСКИХ ЛИЦ РЕСПУБЛИКИ КРЫМ
Раздел F «Строительство»





УПРАВЛЕНИЕ ФЕДЕРАЛЬНОЙ СЛУЖБЫ
ГОСУДАРСТВЕННОЙ СТАТИСТИКИ
ПО РЕСПУБЛИКЕ КРЫМ
И Г. СЕВАСТОПОЛЮ

ДЕМОГРАФИЯ ОРГАНИЗАЦИЙ, УЧТЕННЫХ В СОСТАВЕ СТАТРЕГИСТРА РОССТАТА, ПО РЕСПУБЛИКЕ КРЫМ

январь 2023 года

07

ДЕМОГРАФИЯ ЮРИДИЧЕСКИХ ЛИЦ РЕСПУБЛИКИ КРЫМ
Раздел G «Торговля оптовая и розничная; ремонт
автотранспортных средств и мотоциклов»

08

ДЕМОГРАФИЯ ЮРИДИЧЕСКИХ ЛИЦ РЕСПУБЛИКИ КРЫМ
Раздел I «Деятельность гостиниц и предприятий
общественного питания»

09

ДЕМОГРАФИЯ ЮРИДИЧЕСКИХ ЛИЦ РЕСПУБЛИКИ КРЫМ
Раздел L «Деятельность по операциям с недвижимым
имуществом»

10

ДЕМОГРАФИЯ ЮРИДИЧЕСКИХ ЛИЦ РЕСПУБЛИКИ КРЫМ
Раздел M «Деятельность профессиональная, научная и
техническая»

11

ДЕМОГРАФИЯ ЮРИДИЧЕСКИХ ЛИЦ РЕСПУБЛИКИ КРЫМ
по формам собственности в январе 2023 года



ДЕМОГРАФИЯ ЮРИДИЧЕСКИХ ЛИЦ РЕСПУБЛИКИ КРЫМ

(исключая филиалы, представительства и другие обособленные подразделения)

Показатели демографии

за январь 2023 года



41

организация

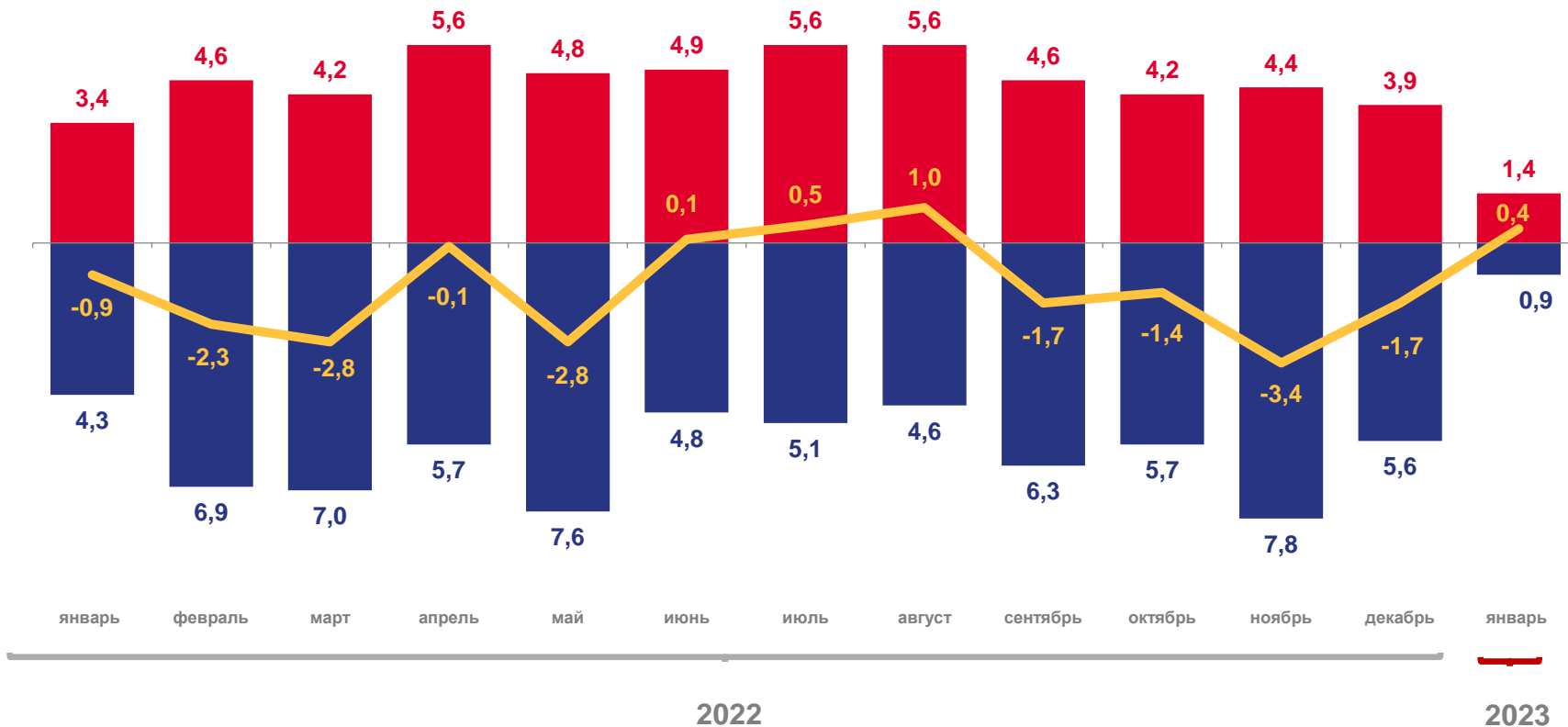
Количество зарегистрированных организаций



28

организаций

Количество официально ликвидированных организаций



- Кoeffициент рождаемости организаций на 1 000 учтенных организаций
- Кoeffициент официальной ликвидации организаций на 1 000 учтенных организаций
- Кoeffициент прироста организаций (+-) на 1000 учтенных организаций

ДЕМОГРАФИЯ ЮРИДИЧЕСКИХ ЛИЦ РЕСПУБЛИКИ КРЫМ

(исключая филиалы, представительства и другие обособленные подразделения)

Показатели демографии

за январь 2023 года



1,4‰

в расчете на
1000 учтенных
организаций

Коэффициент рождаемости организаций



0,9‰

в расчете на
1000 учтенных
организаций

Коэффициент официально ликвидированных организаций

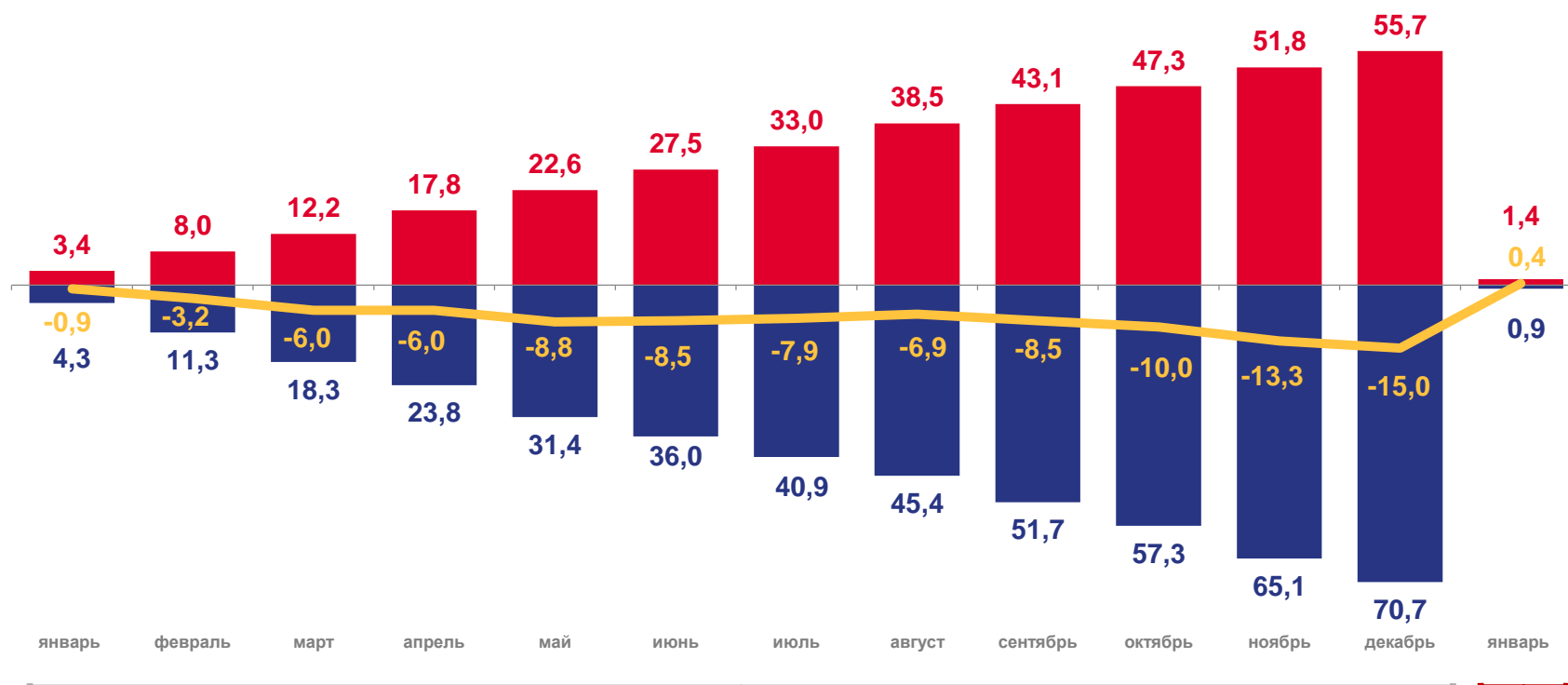


0,4‰

в расчете на
1000 учтенных
организаций

Коэффициент прироста организаций

январь 2022г.- январь 2023г.



2022

2023

- Коэффициент рождаемости организаций на 1 000 учтенных организаций, промилле
- Коэффициент официальной ликвидации организаций на 1 000 учтенных организаций, промилле
- Коэффициент прироста организаций (+) на 1000 учтенных организаций, промилле

ДЕМОГРАФИЯ ЮРИДИЧЕСКИХ ЛИЦ РЕСПУБЛИКИ КРЫМ ПО ВИДАМ ЭКОНОМИЧЕСКОЙ ДЕЯТЕЛЬНОСТИ

Показатели демографии
за январь 2023 года

Максимальное количество
зарегистрированных

10

организаций

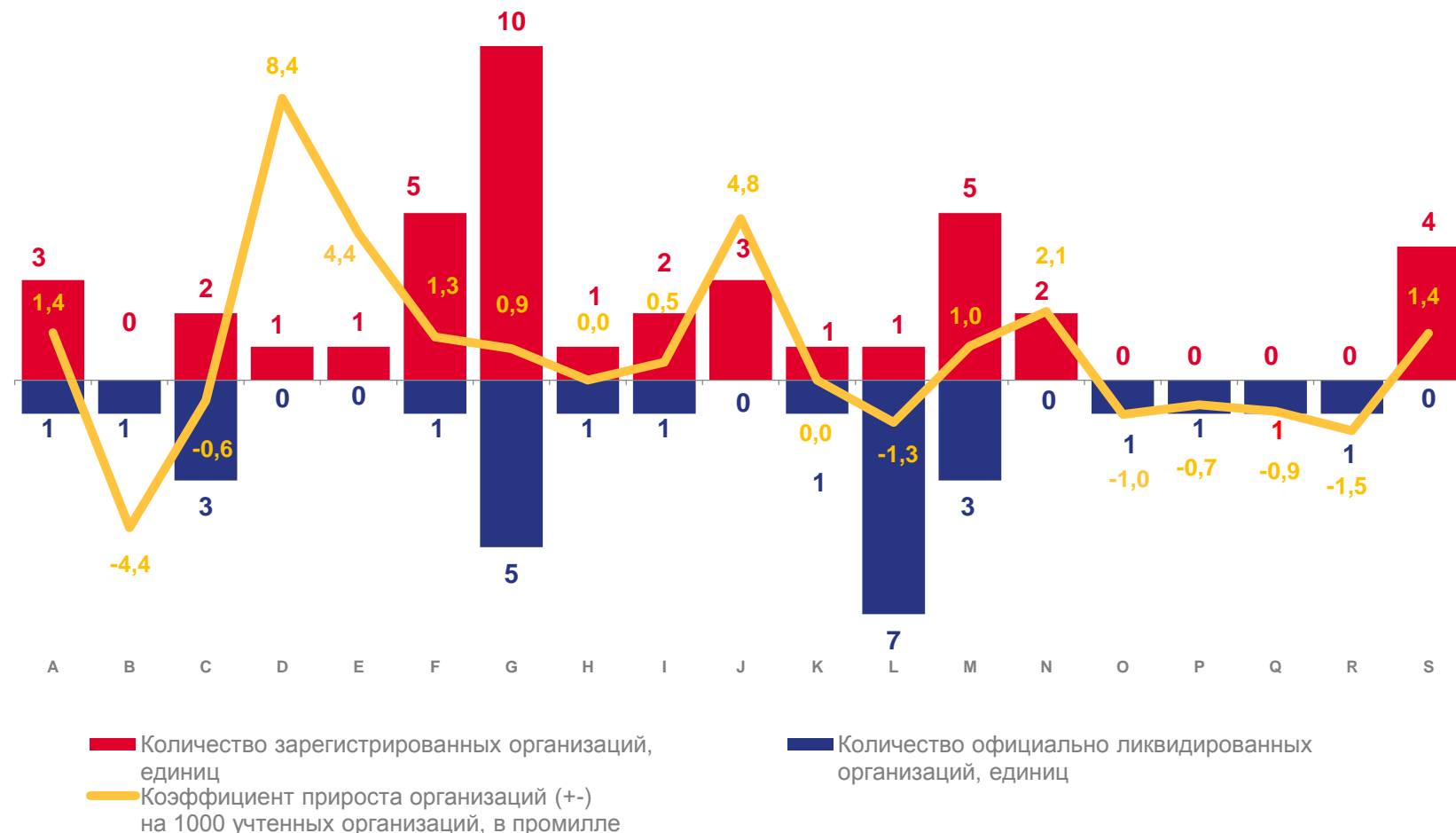
РАЗДЕЛ G «Торговля оптовая и
розничная; ремонт автотранспортных
средств и мотоциклов»

Максимальное количество
официально ликвидированных

7

организаций

РАЗДЕЛ L «Деятельность в области
информации и связи»



Информация приведена согласно Общероссийскому классификатору видов экономической деятельности (ОКВЭД2) ОК 029–2014 (КДЕС Ред. 2)



ДЕМОГРАФИЯ ЮРИДИЧЕСКИХ ЛИЦ РЕСПУБЛИКИ КРЫМ

Раздел А «Сельское, лесное хозяйство, охота, рыболовство и рыбоводство»

Показатели демографии

за январь 2023 года

3

организации

Количество
зарегистрированных

1

организация

Количество официально
ликвидированных

1,4‰

в расчете на
1000 учтенных
организаций

Коэффициент прироста
организаций

январь 2022г.- январь 2023г.



Информация приведена согласно Общероссийскому классификатору видов экономической деятельности (ОКВЭД2) ОК 029–2014 (КДЕС Ред. 2)



ДЕМОГРАФИЯ ЮРИДИЧЕСКИХ ЛИЦ РЕСПУБЛИКИ КРЫМ

Раздел С «Обрабатывающие производства»

Показатели демографии

за январь 2023 года

январь 2022г.- январь 2023г.

2

организации

Количество
зарегистрированных

3

организации

Количество официально
ликвидированных

1,2%

в расчете на
1000 учтенных
организаций

Коэффициент прироста
организаций



Информация приведена согласно Общероссийскому классификатору видов экономической деятельности (ОКВЭД2) ОК 029–2014 (КДЕС Ред. 2)



ДЕМОГРАФИЯ ЮРИДИЧЕСКИХ ЛИЦ РЕСПУБЛИКИ КРЫМ

Раздел F «Строительство»

Показатели демографии
за январь 2023 года

январь 2022г.- январь 2023г.

5

организаций

Количество
зарегистрированных

1

организация

Количество официально
ликвидированных

1,3‰

в расчете на
1000 учтенных
организаций

Коэффициент прироста
организаций



Информация приведена согласно Общероссийскому классификатору видов экономической деятельности (ОКВЭД2) ОК 029–2014 (КДЕС Ред. 2)



ДЕМОГРАФИЯ ЮРИДИЧЕСКИХ ЛИЦ РЕСПУБЛИКИ КРЫМ

Раздел G «Торговля оптовая и розничная; ремонт автотранспортных средств и мотоциклов»

Показатели демографии
за январь 2023 года

январь 2022г.- январь 2023г.

10

организаций

Количество
зарегистрированных
организаций

5

организаций

Количество официально
ликвидированных

0,9‰

в расчете на
1000 учтенных
организаций

Коэффициент прироста
организаций



Информация приведена согласно Общероссийскому классификатору видов экономической деятельности (ОКВЭД2) ОК 029–2014 (КДЕС Ред. 2)



ДЕМОГРАФИЯ ЮРИДИЧЕСКИХ ЛИЦ РЕСПУБЛИКИ КРЫМ

Раздел I «Деятельность гостиниц и предприятий общественного питания»

Показатели демографии
за январь 2023 года

январь 2022г.- январь 2023г.

2

организации

Количество
зарегистрированных

1

организация

Количество официально
ликвидированных

0,5%

в расчете на
1000 учтенных
организаций

Коэффициент прироста
организаций



Информация приведена согласно Общероссийскому классификатору видов экономической деятельности (ОКВЭД2) ОК 029-2014 (КДЕС Ред. 2)



ДЕМОГРАФИЯ ЮРИДИЧЕСКИХ ЛИЦ РЕСПУБЛИКИ КРЫМ

Раздел L «Деятельность по операциям с недвижимым имуществом»

Показатели демографии

за январь 2023 года

январь 2022г.- январь 2023г

1

организация

Количество
зарегистрированных

7

организаций

Количество официально
ликвидированных

-1,3‰

в расчете на
1000 учтенных
организаций

Коэффициент прироста
организаций



Информация приведена согласно Общероссийскому классификатору видов экономической деятельности (ОКВЭД2) ОК 029–2014 (КДЕС Ред. 2)



ДЕМОГРАФИЯ ЮРИДИЧЕСКИХ ЛИЦ РЕСПУБЛИКИ КРЫМ

Раздел М «Деятельность профессиональная, научная и техническая»

Показатели демографии
за январь 2023 года

5

организаций

Количество
зарегистрированных

3

организаций

Количество официально
ликвидированных

1,0‰

в расчете на
1000 учтенных
организаций

Коэффициент прироста
организаций

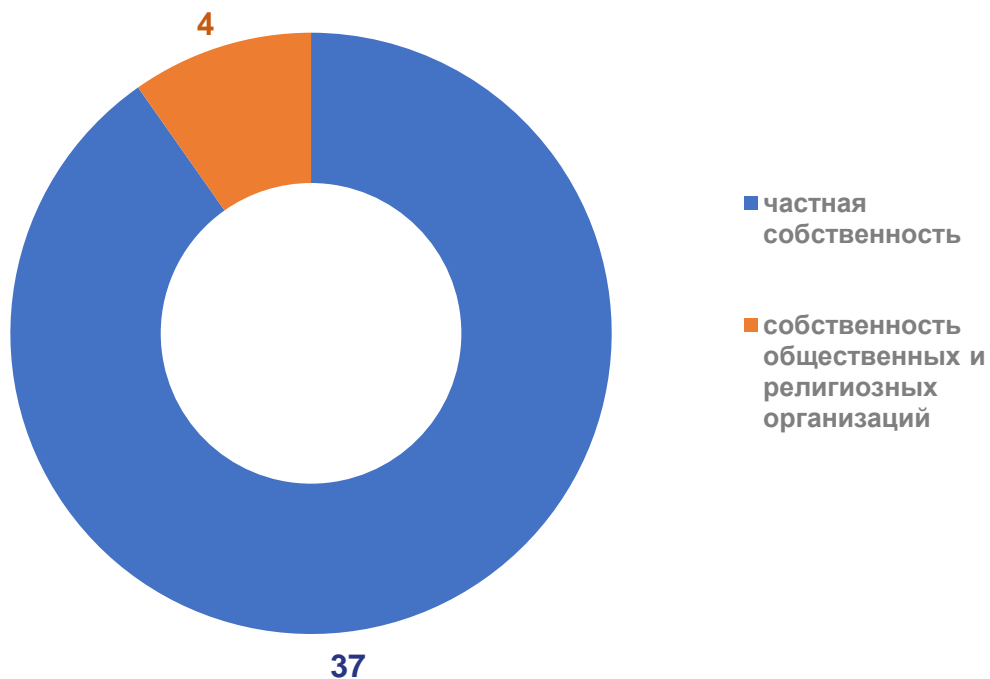
январь 2022г.- январь 2023г



Информация приведена согласно Общероссийскому классификатору видов экономической деятельности (ОКВЭД2) ОК 029–2014 (КДЕС Ред. 2)

ДЕМОГРАФИЯ ЮРИДИЧЕСКИХ ЛИЦ РЕСПУБЛИКИ КРЫМ по формам собственности в январе 2023 года

Количество зарегистрированных организаций, единиц



Количество официально ликвидированных организаций, единиц



Информация приведена согласно Общероссийскому классификатору форм собственности (ОКФС) ОК 027–99